



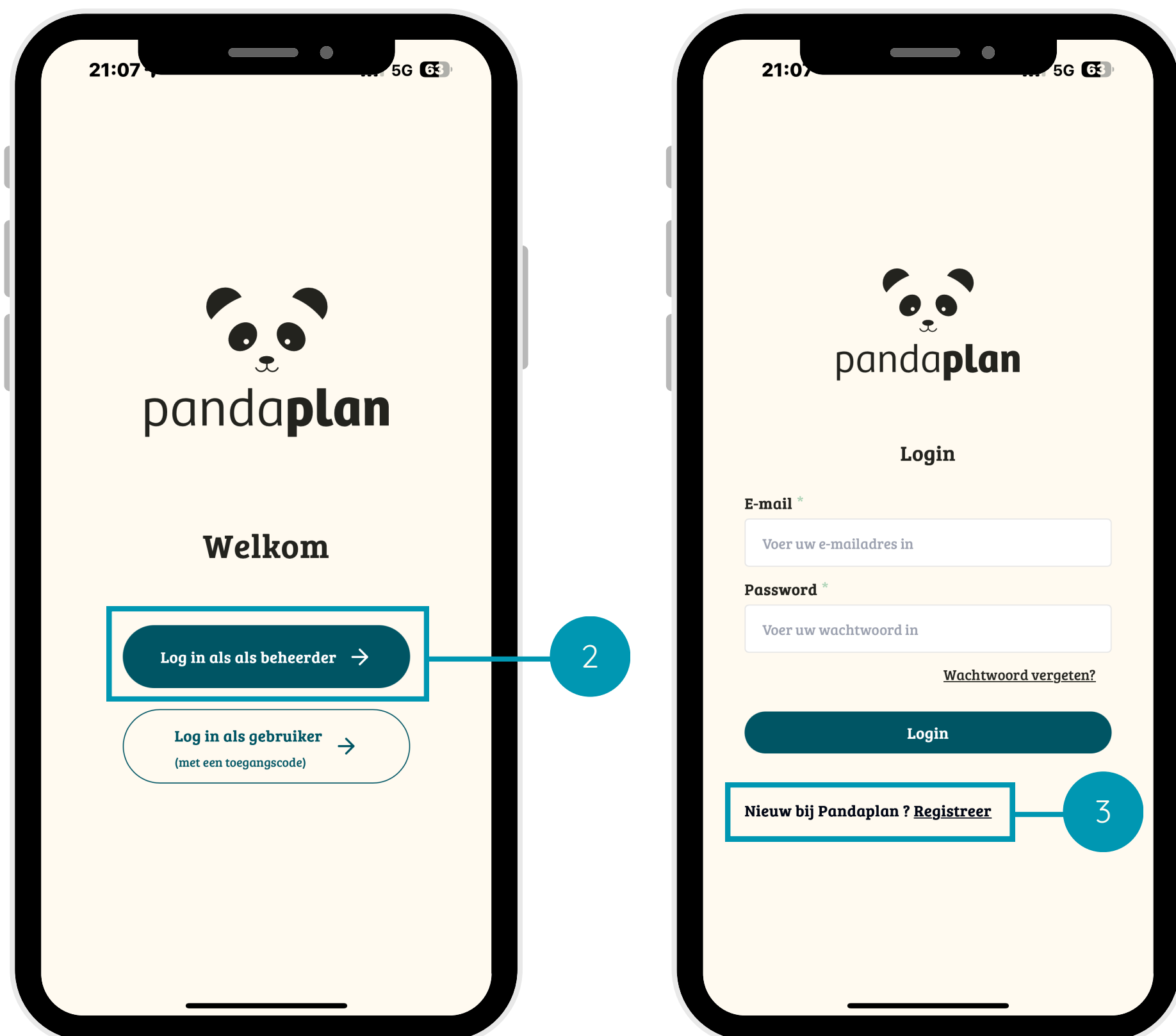
pandaplan

Registreren en
inloggen

Registreren

1. Klik op de link in de mail die u ontvangen hebt van ons.
2. Klik op “log in als beheerder”
3. Klik op ‘Registreer’ om je profiel aan te maken.

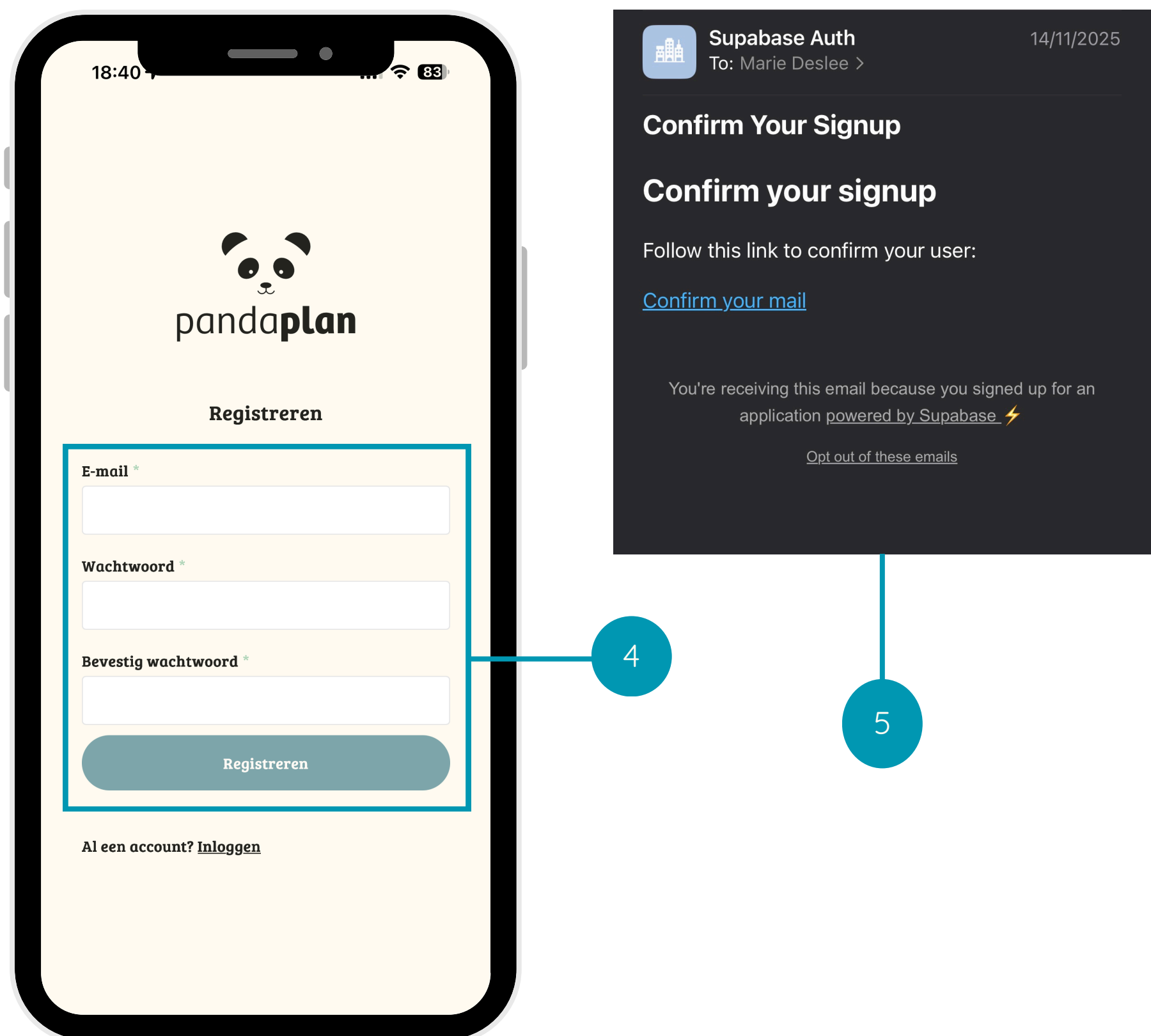
Deze handleiding is van toepassing op alle soorten toestellen. (computer, tablet, smartphone,...) **Om de link op een ander apparaat te krijgen kan je deze gewoon invullen in de zoekbalk via safari, Google Chrome,... en vervolgens pagina 23 volgen voor het installeren op je homescherm.**



Registreren

4. Vul je e-mail in (hetzelfde waarmee je bij ons hebt geregistreerd) en kies een wachtwoord en klik vervolgens op “Registreren”.
5. Vergeet niet je e-mail te bevestigen. Je krijgt een email van Supabase.


Deze handleiding is van toepassing op alle soorten toestellen. (computer, tablet, smartphone,...)



Inloggen

1. Open Pandaplan.
2. Klik op “log in als beheerder”
3. Vul je login gegevens in en druk vervolgens op “login”.

Deze handleiding is van toepassing op alle soorten toestellen. (computer, tablet, smartphone,...)





panda**plan**